

INDICAZIONI PER UTILIZZO DEL PORTALE DEI PAGAMENTI MYPAY

- 1) Collegarsi al sito <https://mypay.provincia.tn.it/pa/home.html>
- 2) Scegliere l'ente scrivendo anche solo **Martini** e poi cliccare su cerca



- 3) Cliccare su “Istituto di istruzione M Martini-MEZZOLOMBARDO”


Portale dei Pagamenti della Provincia Autonoma

Scelta beneficiario

Effettua la ricerca oppure seleziona l'ente a cui si desidera accedere.

Selezione Ente

Ente

 **ISTITUTO DI ISTRUZIONE "M. Martini" - MEZZOLOMBARDO**

Pagina 1 di 1 - Elementi da 1 a 1



- 4) Scegliere altre tipologie di versamento **SC01 – Versamenti attività didattiche**

Altre tipologie di pagamento

Scegli il tipo di pagamento e procedi alla compilazione dei campi richiesti



SC01 - Versamenti attività didattiche

SC02 - Altri versamenti

SC03 - Cauzioni

SC04 - Fideiussioni

SC05 - Recuperi e rimborsi

5) Compilare i campi richiesti inserendo come tipologia di versamento: **“certificazioni”**

Riportare la causale e l'importo relativi all'iscrizione che si vuole fare:

- **“SKILLS CARD” IMPORTO € 50,00**
- **N°....ESAMI:** (per il costo consultare il sito della scuola nella sezione ECDL al seguente link: <https://www.martinomartini.eu/index.php/istituto/ecdl> (pagina 5))
- **SKILLS CARD+N°....ESAMI:** è possibile effettuare un unico bonifico per l'importo complessivo (costo Skills Card + costo esami), indicando come causale: SKILLS CARD + n. _____ esami ECDL

Esempio:

Pagamento Dovuto : SC01 - Versamenti attività didattiche

Nome dello studente *	<input type="text"/>	?
Cognome dello studente *	<input type="text"/>	?
Codice Fiscale *	<input type="text"/>	?
Classe frequentata *	<input type="text"/>	?
Tipologia dell'attività didattica *	<input type="text" value="certificazioni"/>	?
Causale *	<input type="text" value="SKILLS CARD"/>	?
Importo*	<input type="text" value="50 €"/>	

Prestare attenzione alla mail inserita nell'ultimo campo in quanto servirà per inviarti la comunicazione su come procedere con il pagamento e le ricevute telematiche.

(verificare che non ci sia un punto finale inserito di default dal sistema)

6) cliccare su “aggiungi al carrello” e vi verrà inviato un link all'indirizzo mail indicato in precedenza da utilizzare **entro 5 minuti**. Scaduti i 5 minuti bisognerà riavviare tutta la procedura.

pagoPA mypay

Portale dei Pagamenti della Provincia Autonoma di Trento

ISTITUTO DI ISTRUZIONE "M. Martini" - MEZZOLOMBARDO

Ti abbiamo inviato una mail all'indirizzo che hai specificato. Controlla la posta in arrivo e segui le istruzioni riportate nella mail per proseguire con il pagamento.

Portale Pagamenti Provincia autonoma di Trento: Verifica email

MyPay <no-reply-mypay@infotn.it>
a me

Gentile contribuente,

per proseguire il pagamento online segui il link sotto riportato

<https://mypay.provincia.tn.it/pa/public/carrello/anonimo/spontaneo/paaSILInviaRichiestaPagamento.html?idSe>


7) si potrà scegliere se **stampare l'avviso** per effettuare il pagamento presso uno sportello bancario, presso una ricevitoria o procedere con il pagamento online.

Oppure utilizzare la carta di credito o il **proprio home banking**/conto corrente online, attraverso **l'addebito CBILL**. Si accede al proprio inbank alla voce pagamenti servizi CBILL compilando i campi richiesti. Il codice CBill da inserire è quello riportato in basso nell'avviso di pagamento

Utilizza la porzione di avviso relativa al canale di pagamento che preferisci.


BANCHE E ALTRI CANALI RATA UNICA

Qui accanto trovi il codice QR e il codice interbancario CBILL per pagare attraverso il circuito bancario e gli altri canali di pagamento abilitati.



Destinatario Euro
Ente Creditore **ISTITUTO DI ISTRUZIONE "M. Martini" -**
Oggetto del pagamento

Codice CBILL Codice Avviso Cod. Fiscale Ente Creditore
CA8NI 3020 0000 0000 0003 86 80015240221

 **ISTITUTO DI ISTRUZIONE "M. Martini" - MEZZOLOMBARDO**

Carrello : elenco dovuti nel carrello

Causale Versamento	Importo	Valuta
	50,00	EUR

Importo Totale Pagamento : 50,00 Euro

i Scegli come pagare gli importi presenti nel carrello, puoi procedere al pagamento online oppure stampare l'avviso cartaceo e recarti in uno sportello abilitato alla riscossione. La stampa dell'avviso non preclude la possibilità di effettuare successivamente il pagamento online.

Prepara Avviso da stampare **Procedi con il pagamento online**

Avviso cartaceo
Ti sarà richiesto di compilare l'anagrafica del soggetto intestatario dell'avviso. In seguito potrai salvare il pdf dell'avviso, stamparlo e procedere al pagamento con le seguenti modalità:
• Recandoti fisicamente ad uno sportello di un Prestatore di Servizi di Pagamento (Banche, Poste, Tabaccai e altri canali) abilitato all'incasso (Operatori abilitati).


Pagamento online
Potrai scegliere una delle modalità di pagamento online previste dal sistema pagoPAB (carta di credito, home banking e altri) oppure andare in un istituto finanziario con il quale perfezionare il pagamento.
Ti sarà richiesto di compilare l'anagrafica del soggetto intestatario e facoltativamente l'anagrafica del soggetto versante. Successivamente sarai reindirizzato sul portale della

8) Nel caso in cui si scelga il pagamento on line vi verranno proposte le seguenti soluzioni:

Come vuoi pagare?

 **Carta di credito/debito**

 **Conto corrente**

 **Altri metodi di pagamento**

Se non si trova subito la propria banca, scegliere **MyBank** e poi effettuare la ricerca della banca presso cui si ha il conto corrente.

N.B. Si precisa che sul sito www.pagopa.provincia.tn.it si può consultare la guida per l'utilizzo dei pagamenti elettronici.